

Sector del joc privat a Catalunya

2017

Gross Gaming Revenue joc presencial

-quantitat jugada menys premis- (milions d'euros)



Ocupació, 2017



Font: elaboració pròpia a partir de l'“Anuario del Juego en España 2018” (Codere i Universidad Carlos III de Madrid, 2018)

Evolució 2008-2017

Llicències d'hostaleria amb màquines tipus "B"



Font: DGTJ de la Generalitat de Catalunya

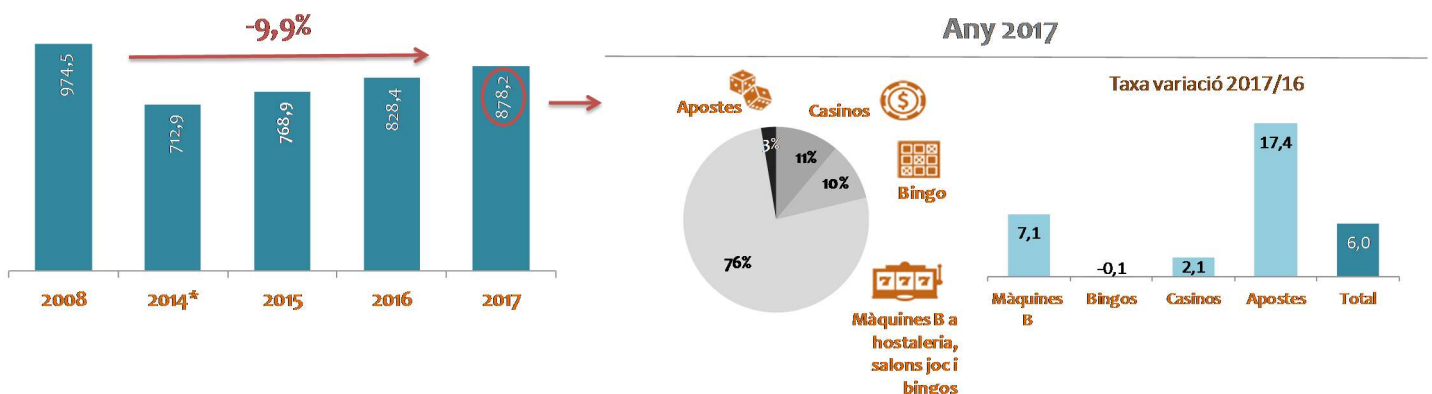
Empreses



Font: DGTJ de la Generalitat de Catalunya

Gross Gaming Revenue -quantitat jugada menys premis-

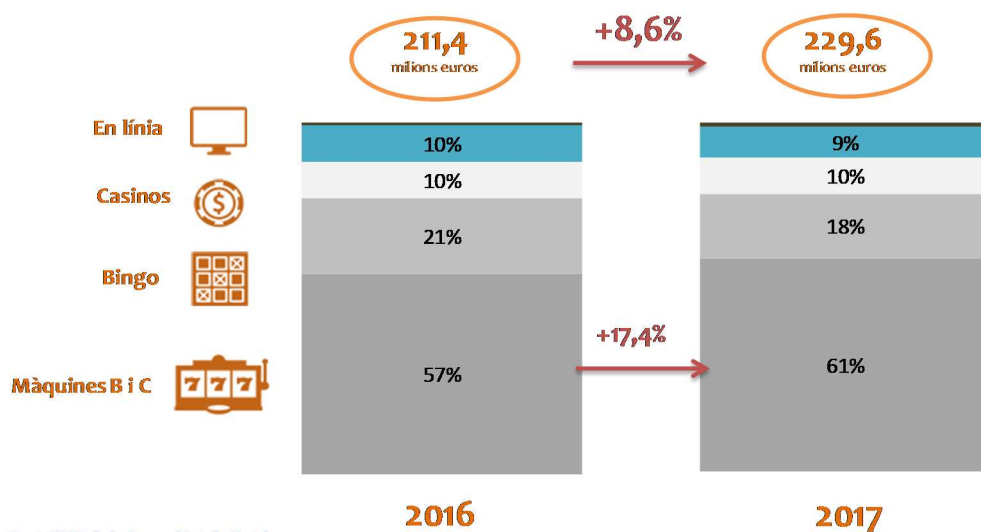
Joc presencial (milions d'euros)



Font: “Anuario del Juego en España 2018” (Codere i Universidad Carlos III de Madrid, 2018)

La tributació del sector del joc privat a Catalunya

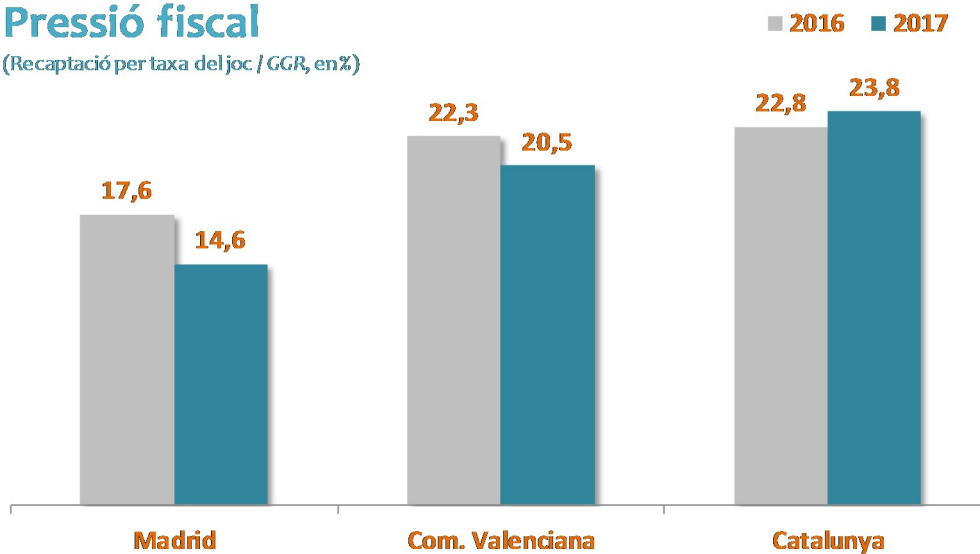
Recaptació per taxa del joc (milions d'euros i % sobre el total)



L'any 2017 el sector del joc va tributar 229,6 M€ per la taxa del joc, 18,2 M€ més que el 2016. A més, cal afegir 5,8M€ més per la taxa de serveis del joc.

Pressió fiscal

(Recaptació per taxa del joc / GGR, en%)



Font: "Anuario del Juego en España 2018" (Codere i Universidad Carlos III de Madrid, 2018) i Ministerio de Hacienda

A Catalunya, la pressió fiscal augmenta 1 punt percentual el 2017 fins al 23,8%, mentre que a Madrid i la Comunitat Valenciana, que són la segona i tercera comunitats amb més recaptació després de Catalunya, la pressió fiscal baixa el 2017.